

PREGLED PROMETA I STANJA SIGURNOSTI NA AUTOCESTI RIJEKA-ZAGREB 2007.-2009.

RADIO 105,3 MHz

Autocesta Rijeka – Zagreb d.d.
Podružnica za održavanje autoceste
Služba nadzora i vođenja prometa
Zrinka Drozdek, dipl.ing.





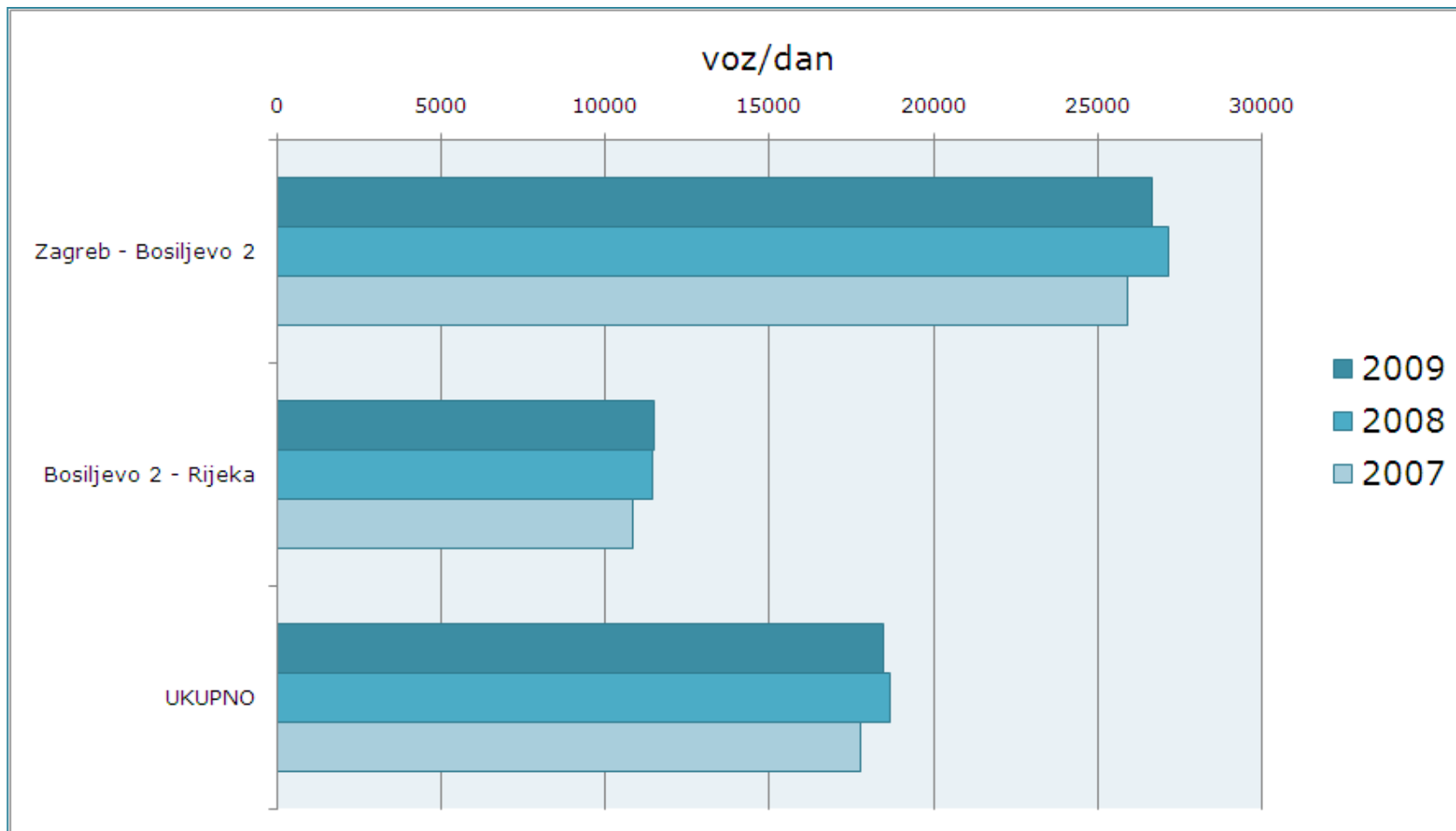
PGDP

2007-2008-2009

PGDP	2008	2007	PGDP Indeks
Zagreb - Bosiljevo 2	27.180	25.903	105
Bosiljevo 2 - Rijeka	11.444	10.834	106
UKUPNO	18.689	17.772	105

PGDP	2009	2008	PGDP Indeks
Zagreb - Bosiljevo 2	26.652	27.180	98
Bosiljevo 2 - Rijeka	11.467	11.444	100
UKUPNO	18.458	18.689	99

PGDP 2007-2008-2009



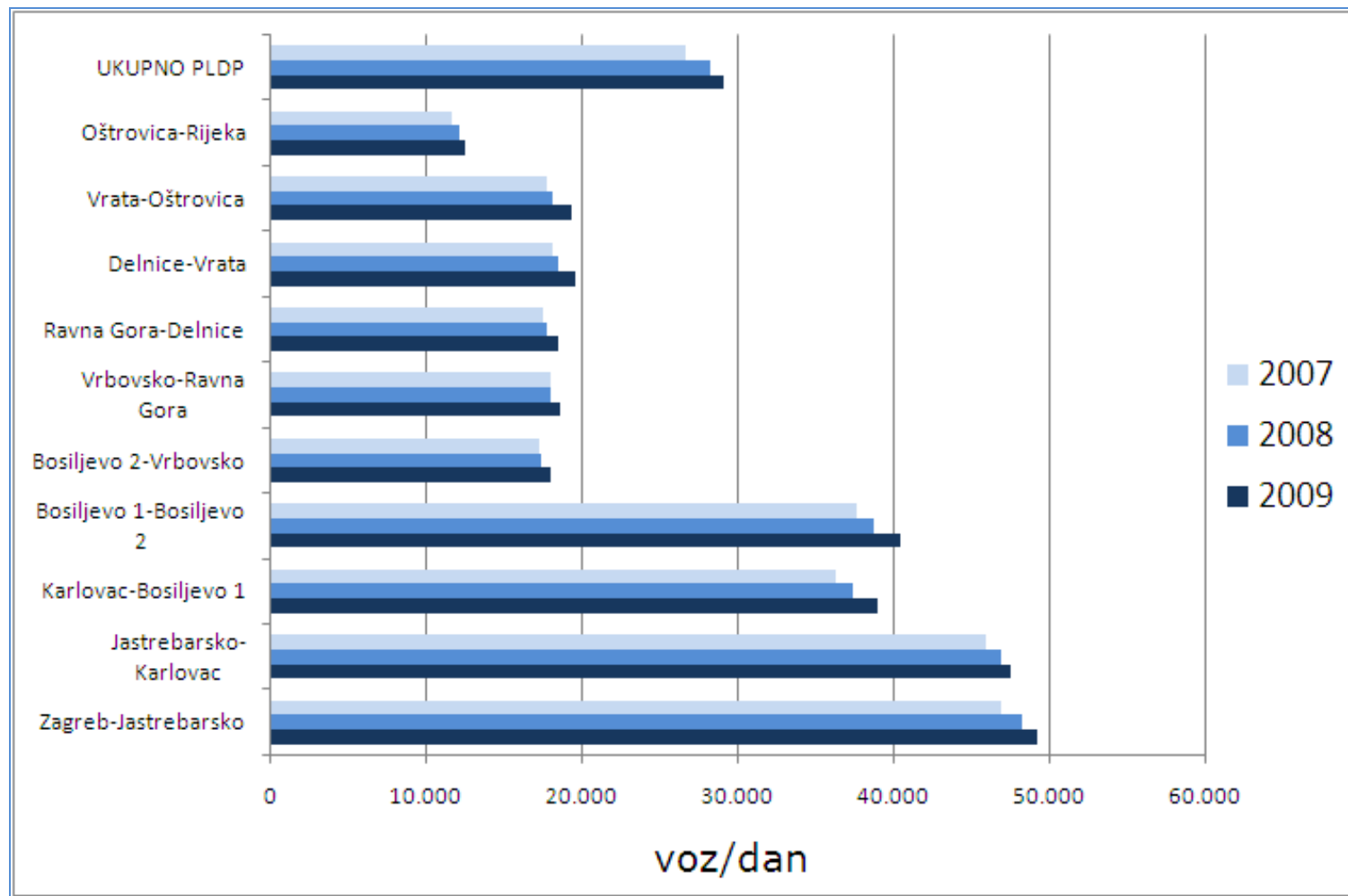


PLDP

2007-2008-2009

PLDP	2009	2008	2007
Zagreb-Jastrebarsko	49.193	48.159	46.779
Jastrebarsko-Karlovac	47.496	46.805	45.887
Karlovac-Bosiljevo 1	38.859	37.286	36.269
Bosiljevo 1-Bosiljevo 2	40.354	38.637	37.575
Bosiljevo 2-Vrbovsko	17.931	17.280	17.226
Vrbovsko-Ravna Gora	18.591	17.917	17.884
Ravna Gora-Delnice	18.480	17.685	17.475
Delnice-Vrata	19.523	18.471	18.094
Vrata-Oštrovica	19.282	18.082	17.642
Oštrovica-Rijeka	12.472	12.104	11.622
UKUPNO PLDP	29.078	28.161	26.646

PLDP 2007-2008-2009





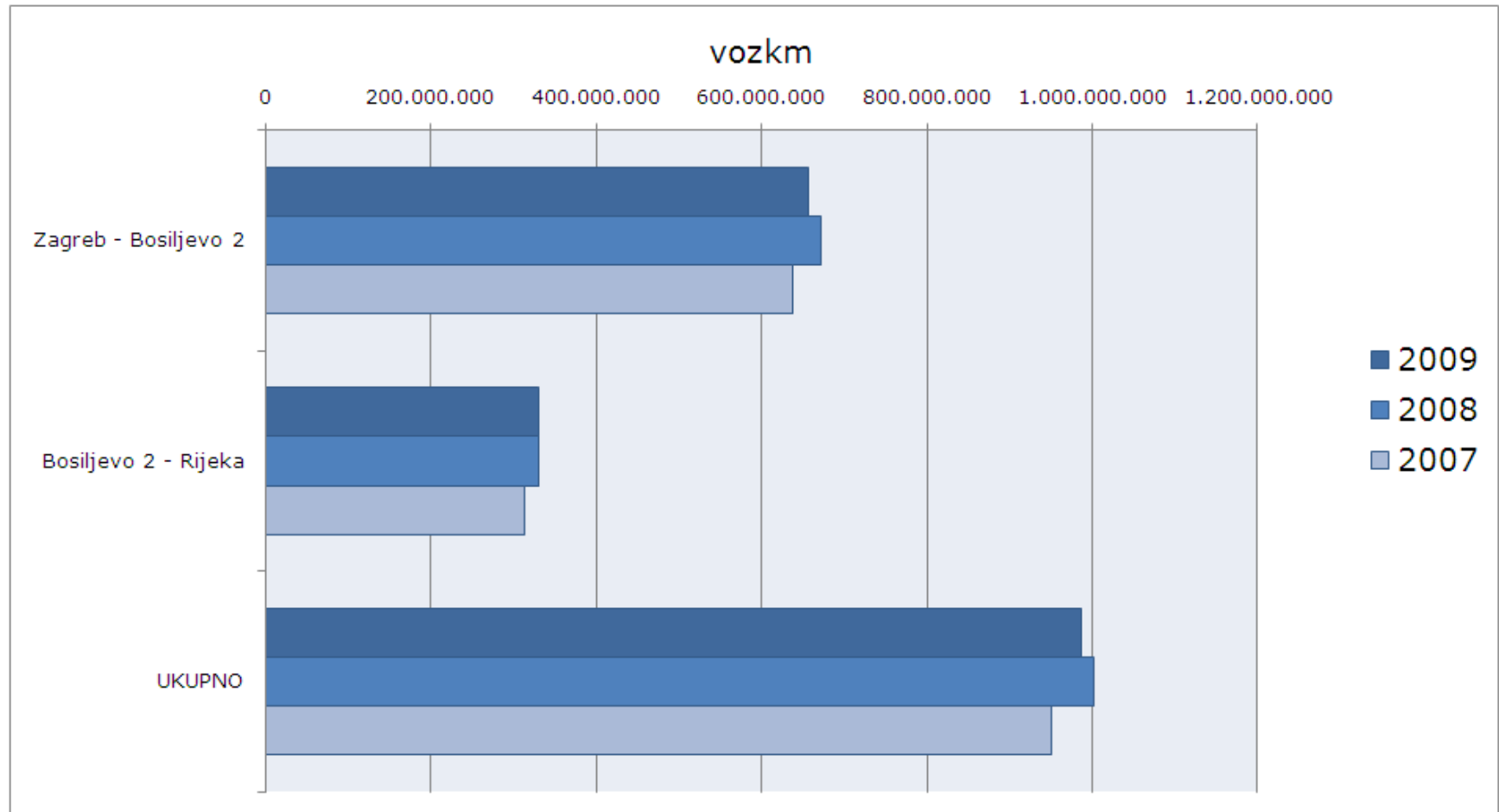
VOZKM

2007-2008-2009

VOZKM	2008	2007	VozKm Indeks
Zagreb - Bosiljevo 2	670.983.037	637.716.150	105
Bosiljevo 2 - Rijeka	331.108.469	312.595.758	106
UKUPNO	1.002.091.506	950.311.908	105

VOZKM	2009	2008	VozKm Indeks
Zagreb - Bosiljevo 2	656.145.129	670.983.037	98
Bosiljevo 2 - Rijeka	330.860.959	331.108.469	100
UKUPNO	987.006.088	1.002.091.506	98

VOZKM 2007-2008-2009



PROMETNE NEZGODE-posljedice 2007-2008-2009



PN prema posljedicama	2008	2007	%
S poginulim	8	21	-62
S ozlijeđenima	103	101	2
S materijalnom štetom	424	454	-7
Ukupan broj PN	530	562	-6

PN prema posljedicama	2009	2008	%
S poginulim	8	8	0
S ozlijeđenima	100	103	-3
S materijalnom štetom	367	424	-13
Ukupan broj PN	475	530	-10

PROMETNE NEZGODE-stradali 2007-2008-2009



Nastradale osobe u PN	2008	2007	%
Poginuli	10	27	-63
Teško ozlijeđeni	38	53	-28
Lakše ozlijeđeni	132	169	-22
Ukupno stradali	180	249	-28

Nastradale osobe u PN	2009	2008	%
Poginuli	10	10	0
Teško ozlijeđeni	47	38	24
Lakše ozlijeđeni	131	132	-1
Ukupno stradali	188	180	4



PN po mjesecima 2009

PN po mjesecima	Broj PN	POG	TTO	LTO	MŠ
Siječanj	38	1	3	11	29
Veljača	27	1	2	8	20
Ožujak	19		2	8	13
Travanj	37		6	11	28
Svibanj	29	1	2	9	21
Lipanj	28	2	2	8	23
Srpanj	81		6	11	69
Kolovoz	80	1	9	28	58
Rujan	40	1	5	10	31
Listopad	31		7	17	19
Studeni	30		3	3	26
Prosinac	35	3		7	30
Ukupno	475	10	47	131	367



Udio PN u ljetnim mjesecima u odnosu na ukupne PN 2009.

PN po mjesecima	Broj PN	POG	TTO	LTO	MŠ
Lipanj	28	2	2	8	23
Srpanj	81		6	11	69
Kolovoz	80	1	9	28	58
Ukupno 6.,7.,8. 2009	189	3	17	47	150
Ukupno 2009	475	10	47	131	367
%	40	30	37	36	41

Vrsta nezgoda s POG: slijetanje
Greške sudionika s POG: ostale



MJERE ODRŽANJA I PODIZANJA RAZINE SIGURNOSTI NA ARZ-u

- Prometna signalizacija:
 - Statička (“ruka”-dodatno upozorenje na potencijalnim ulazima u krivi smjer vožnje)
 - Oprema ceste (sigurnosni jastuci, viša klasa odbojne ograde, burobrani,..)
- ITS sustav:
 - Dinamička signalizacija upravljana iz COKP-i ovisno o uvjetima prometa i meteo-uvjetima
 - Video nadzor dionica 24h/dan
 - Sigurnosni sustavi duž dionica i unutar tunela
- Ostale mjere: suradnja s vanjskim subjektima,...



NUŽNO

- Nadogradnja prometne regulative RH u skladu s Direktivama EU
 - Directive 96/2008/EC
 - Directive 54/2004/EC
- Unapređenje edukacije polaznika vozačkih škola u praktičnoj nastavi
- Podizanje razine svjesnosti opasnosti od neodgovornog upravljanja vozilom pri velikim brzinama – edukativno oglašavanje



HVALA NA PAŽNJI!

Zrinka Drozdek, dipl.ing.
Suradnik za nadzor i vođenje prometa
zrinka.drozdek@arz.hr

www.arz.hr